


























# ENTRETIEN DU COLFLEX CLP

SURFACES	PRODUIT	DOSAGE TEMPERATURE	METHODE	FREQUENCE	CONTROLE	RESPONSABLE POSTE
MISE EN SERVICE	 DYNATECH ALKA INNOMAT	5% soit 2.5 l pour 50 litres  -	 Etendre la solution à l'autolaveuse  Avec un disque bleu  Laisser agir 15 minutes  Passer l'autolaveuse	1 fois		
ENTRETIEN COURANT	 DETERGENT NEUTRE DYNATECH OU ULTAN	à la concentration d'utilisation  -	Remplir le réservoir  Passer l'autolaveuse  Avec un disque rouge	1 fois par jour Au minimum		
ELIMINATION DES TRACES NOIRES	 CLIC START'UP	-  -	 Pulvériser Clic Start Up sur les traces de chaussures, marqueur,...  Laisser agir 1 minute  Essuyer  Ou  Effectuer l'entretien Quotidien	En cas de besoin		
ENTRETIEN PERIODIQUE	 DYNATECH ALKA SUPERCLEAN C	2% soit 200mL pour 10L  -	Remplir le réservoir  Passer l'autolaveuse  Avec un disque rouge	1 fois par mois Dès que nécessaire		
REMISE EN ETAT	 DYNATECH ALKA INNOMAT	5% soit 2.5 l pour 50 litres  -	Remplir le réservoir  Etendre la solution à l'autolaveuse  Avec un disque rouge  Laisser agir 5 minutes  Passer l'autolaveuse	Dès que nécessaire	